

Επεξεργασία ενοτήτων  
μαθήματος

Προσθήκη μαθησιακού υλικού

# Υπενθύμιση: αλλαγή της μορφής του μαθήματος

Διαχείριση

- Διαχείριση μαθήματος
  - Επεξεργασία ρυθμίσεων**
  - Χρηστές
  - Φίλτρα
  - Αναφορές
  - Ρύθμιση βαθμολογίου
  - Διακριτικά
  - Αντίγραφο ασφαλείας
  - Επαναφορά
  - Εισαγωγή
  - Επαναρχικοποίηση
  - Τράπεζα ερωτήσεων

Επεξεργασία των ρυθμίσεων του μαθήματος

- Γενικά
- Περιγραφή
- Μορφότυπος μαθήματος**
- Εμφάνιση
- Αρχεία και ανεβασμένα
- Παρακολούθηση ολοκλήρωσης
- Ομάδες
- Μετονομασία ρόλου
- Ετικέτες

Μορφότυπος μαθήματος

Μορφότυπος: Θεματικός μορφότυπος μαθήματος

Περιοχές που έχετε αποκρύψει: Τα τμήματα που έχετε αποκρύψει θα προβάλλονται σε συμπυκνωμένη μορφή

Διάταξη μαθήματος: Εμφάνιση όλων των τμημάτων σε μία σελίδα

Αλλάζει τη μορφή του μαθήματος από 'θέματα' σε 'εβδομάδες'

Για να προσθέσεις νέες ενότητες / εβδομάδες: στην τελευταία εισαγωγή:

Θέμα 4

Επεξεργασία

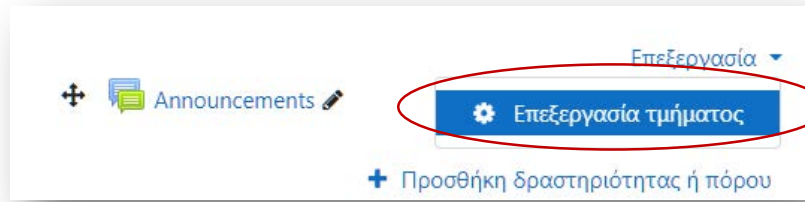
- Προσθήκη δραστηριότητας ή πόρου
- Προσθήκη τμημάτων**

Προσθήκη τμημάτων

Αριθμός τμημάτων: 1

Προσθήκη τμημάτων Άκυρο

# Επεξεργασία της 'Εισαγωγής'



Περίληψη από Γενικά ▶ Ανάπτυξη όλων

▼ Γενικά

Όνομα τμήματος  Προσαρμογή

➡ Βάζεις ένα τίτλο π.χ. καλωσορίσματα

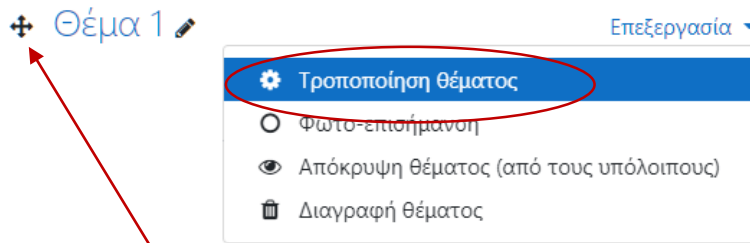
Περίληψη

ⓘ

➡ Βάζεις λίγα λόγια για το μάθημα, κάτι εισαγωγικό που να δείχνει στους μαθητές σου την εξέλιξη στην πάροδο του εξαμήνου, των εβδομάδων, των ημερών κ.λπ.

**Πρόσθεσε και μία εικόνα σχετική ώστε να κάνεις την περιγραφή να τραβά την προσοχή**

# Επεξεργασία του 'Θέματος'



### Περίληψη από Θέμα 1

Γενικά

Όνομα τμήματος

Προσαρμογή

Βάζεις ένα σχετικό όνομα για το 1ο

Περίληψη

Προσθέτεις και μια σχετική παράγραφο για την ύλη της 1ης ενότητας, όπως:

- τα θέματα υπό ανάλυση,
- διδασκτικές πρακτικές που θα χρησιμοποιηθούν,
- εργαλεία που θα χρησιμοποιηθούν,
- αν θα υπάρξει εργασία, κ.ά.

Σου δίνει τη δυνατότητα μετακίνησης της θέσης των θεμάτων μεταξύ τους

# Προσθήκη δραστηριότητας / πόρου

+ Θέμα 1 ✎ Επεξεργασία ▾

+ Προσθήκη δραστηριότητας ή πόρου



Προσθήκη δραστηριότητας ή πόρου

Αναζήτηση

Όλα Δραστηριότητες Πόροι

HSP ☆ ⓘ	Wiki ☆ ⓘ	Έρευνα ☆ ⓘ	Ανάθεση εργασίας ☆ ⓘ	Ανατροφοδότηση ☆ ⓘ	Αρχείο ☆ ⓘ
Βάση δεδομένων ☆ ⓘ	Βιβλίο ☆ ⓘ	Γλωσσάριο ☆ ⓘ	Διδασκαλία ☆ ⓘ	Διεύθυνση URL ☆ ⓘ	Εξωτερικό εργαλείο ☆ ⓘ
Επιλογή ☆ ⓘ	Εργαστήριο ☆ ⓘ	Ιστοδιάσκεψη BigBlueButton... ☆ ⓘ	Κουίζ ☆ ⓘ	Πακέτο SCORM ☆ ⓘ	Πακέτο περιεχομένου... ☆ ⓘ
Προσαρμοσμένο πιστοποιητικό ☆ ⓘ	Σελίδα ☆ ⓘ	Συνομιλία ☆ ⓘ	Ταμπέλα ☆ ⓘ	Φάκελος ☆ ⓘ	Φόρουμ ☆ ⓘ

# Προσθήκη αρχείου

Γενικά

Όνομα Δώσε έναν τίτλο στο αρχείο για να διαβάζουν οι μαθη

Περιγραφή

Αν θέλεις μπορείς να βάλεις και μια περιγραφή, εικόνα κ.λπ.

Εμφάνιση περιγραφής στην σελίδα του μαθήματος

Επιλέξτε αρχεία

Μέγιστο μέγεθος για νέα αρχεία: 100MB. Συνολικό όριο: 190.9MB.

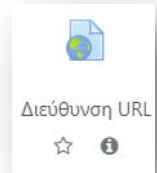
Εδώ μπορείτε να κάνετε μεταφορά & απόθεση αρχείων, για να τα προσθέσετε.

Επιλέγεις αν θέλεις περισσότερες ρυθμίσεις

- ▶ Εμφάνιση
- ▶ Συχνές ρυθμίσεις αρθρώματος
- ▶ Περιορισμός διαθεσιμότητας
- ▶ Ετικέτες
- ▶ Προσόντα

Αποθήκευση κι επιστροφή στο μάθημα

# Προσθήκη δεσμού



Προσθήκη Διεύθυνση URL σε Θέμα 1

Γενικά

Όνομα

Εξωτερική διεύθυνση URL   
Επιλέξτε έναν σύνδεσμο...

Περιγραφή

Εμφάνιση περιγραφής στην σελίδα του μαθήματος

Επιλέγεις αν θέλεις περισσότερες ρυθμίσεις

- ▶ Εμφάνιση
- ▶ Μεταβλητές URL
- ▶ Συχνές ρυθμίσεις αρθρώματος
- ▶ Περιορισμός διαθεσιμότητας
- ▶ Ετικέτες
- ▶ Προσόντα

Αποθήκευση κι επιστροφή στο μάθημα

# Για την επόμενη φορά

- Να ολοκληρώσεις όλα τα θέματα για το δικό σου μάθημα (απλά κάνε μια αναζήτηση και πρόσθεσε κάτι σχετικό) έτσι ώστε να έχει μια πιο ενδιαφέρουσα και ελκυστική όψη
- Να προσθέσεις **2 δεσμούς** με βοηθητικό υλικό σε κάθε ενότητα, π.χ.
  - βίντεο
  - βιβλίο
  - ηχητικό αρχείο
  - κείμενοκ.λπ.



To Be Continued...