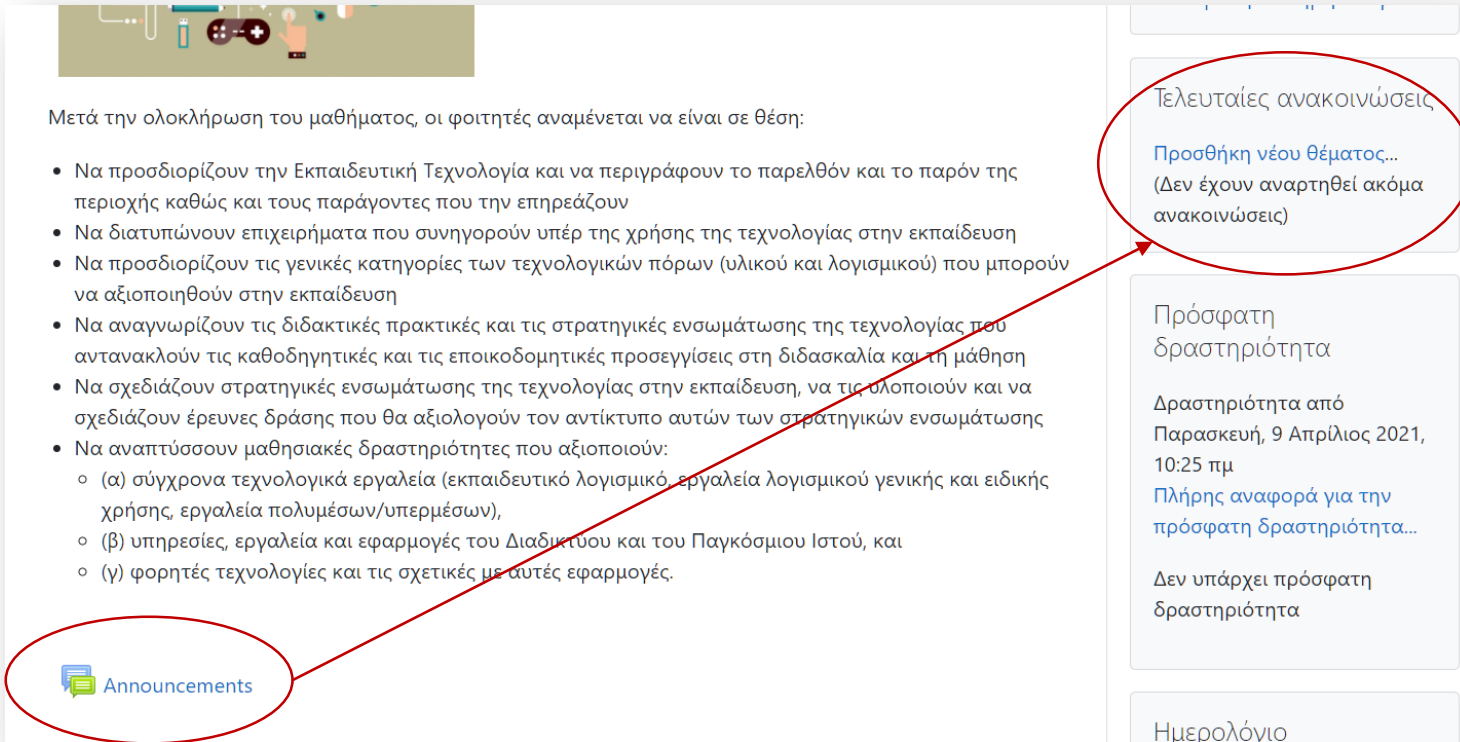


Επικοινωνία


Ανακοινώσεις (News forum) &
Μαθησιακοί πόροι (Resources)

Ανακοινώσεις και block ανακοινώσεων



Μετά την ολοκλήρωση του μαθήματος, οι φοιτητές αναμένεται να είναι σε θέση:

- Να προσδιορίζουν την Εκπαιδευτική Τεχνολογία και να περιγράφουν το παρελθόν και το παρόν της περιοχής καθώς και τους παράγοντες που την επηρεάζουν
- Να διατυπώνουν επιχειρήματα που συνηγορούν υπέρ της χρήσης της τεχνολογίας στην εκπαίδευση
- Να προσδιορίζουν τις γενικές κατηγορίες των τεχνολογικών πόρων (υλικού και λογισμικού) που μπορούν να αξιοποιηθούν στην εκπαίδευση
- Να αναγνωρίζουν τις διδακτικές πρακτικές και τις στρατηγικές ενσωμάτωσης της τεχνολογίας που αντανακλούν τις καθοδηγητικές και τις επικοινωνιακές προσεγγίσεις στη διδασκαλία και τη μάθηση
- Να σχεδιάζουν στρατηγικές ενσωμάτωσης της τεχνολογίας στην εκπαίδευση, να τις υλοποιούν και να σχεδιάζουν έρευνες δράσης που θα αξιολογούν τον αντίκτυπο αυτών των στρατηγικών ενσωμάτωσης
- Να αναπτύσσουν μαθησιακές δραστηριότητες που αξιοποιούν:
 - (α) σύγχρονα τεχνολογικά εργαλεία (εκπαιδευτικό λογισμικό, εργαλεία λογισμικού γενικής και ειδικής χρήσης, εργαλεία πολυμέσων/υπερμέσων),
 - (β) υπηρεσίες, εργαλεία και εφαρμογές του Διαδικτύου και του Παγκόσμιου Ιστού, και
 - (γ) φορητές τεχνολογίες και τις σχετικές με αυτές εφαρμογές.

 Announcements

Τελευταίες ανακοινώσεις

[Προσθήκη νέου θέματος...](#)
(Δεν έχουν αναρτηθεί ακόμα ανακοινώσεις)

Πρόσφατη δραστηριότητα

Δραστηριότητα από Παρασκευή, 9 Απρίλιος 2021, 10:25 πμ

[Πλήρης αναφορά για την πρόσφατη δραστηριότητα...](#)

Δεν υπάρχει πρόσφατη δραστηριότητα

Ημερολόγιο

- Όποια προσθήκη κάνεις στο forum **‘Announcements’**, θα εμφανιστεί στο μπλοκ **‘Τελευταίες Ανακοινώσεις’**

Προσθήκη νέας ανακοίνωσης στην τάξη μου



Προσθήκη νέου θέματος

Ο τίτλος της ανακοίνωσής μου

↓ A B I [List icons]

Το μήνυμα που θέλω να δώσω στους μαθητές μου!
Είναι προτιμότερο οι ανακοινώσεις να είναι 'ΣΥΝΤΟΜΕΣ'

Ανάρτηση στο φόρουμ Άκυρο Προχωρημένο

Η ανάρτησή σας προστέθηκε με επιτυχία.
Έχετε 30 λεπτά για να την επεξεργαστείτε εάν θέλετε να κάνετε τυχόν αλλαγές.

Announcements
General news and announcements
Ξεχωριστές ομάδες: Όλοι οι συμμετέχοντες

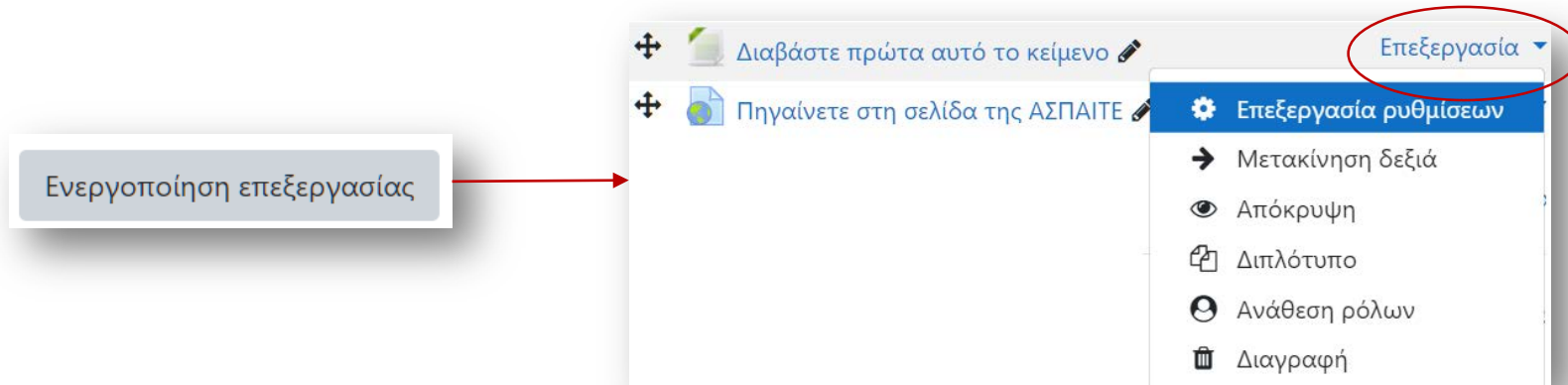
Προσθήκη νέου θέματος

Το μήνυμα θα εμφανιστεί στο μπλοκ 'Ανακοινώσεις'

Μπορείς να πατήσεις 'Προχωρημένο' και να έχεις περισσότερες επιλογές, όπως να επισυνάψεις ένα αρχείο

- Να χρησιμοποιείς τις **‘Ανακοινώσεις’** για να βαστάς ενημερωμένους τους μαθητές σου!

Επεξεργασία προστιθέμενων πόρων

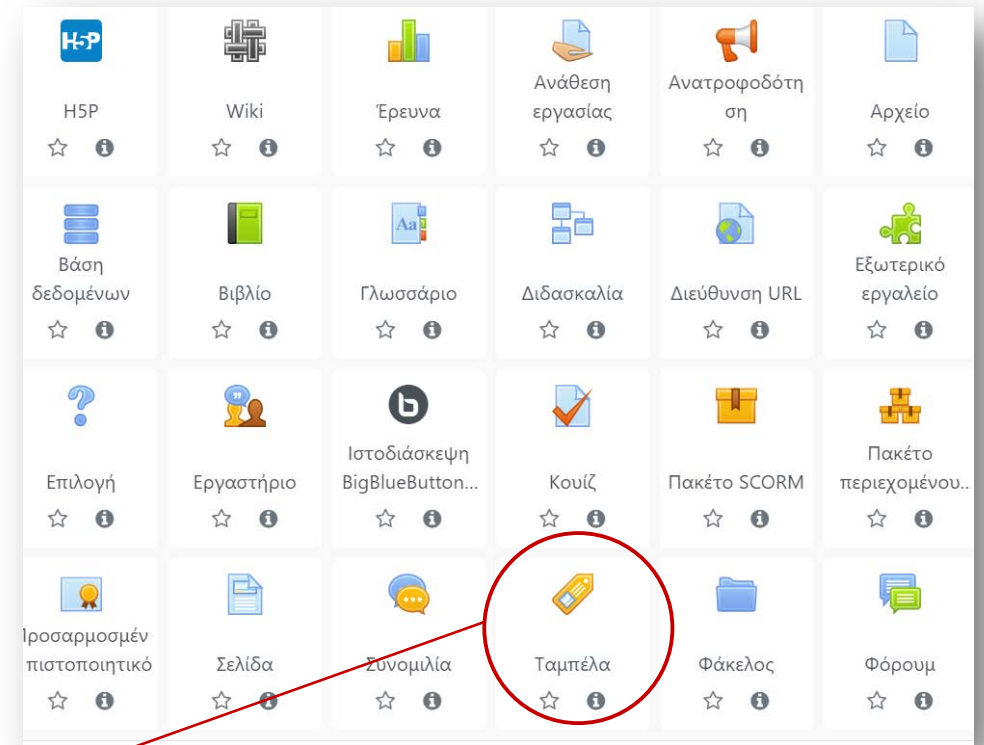


- Με την 'Επεξεργασία ρυθμίσεων' επιστρέφεις στο περιβάλλον που πρόσθεσες το μαθησιακό πόρο

Προσθήκη 'Ταμπέλας'

Ενεργοποίηση επεξεργασίας

+ [Προσθήκη δραστηριότητας ή πόρου](#)



Εκτός από ένα κείμενο με ή χωρίς δεσμούς που θα εμφανιστεί στην Ενότητα του μαθήματος, μπορείς να επιλέξεις ένα οποιοδήποτε πολυμέσο, π.χ. βίντεο ή μια εικόνα

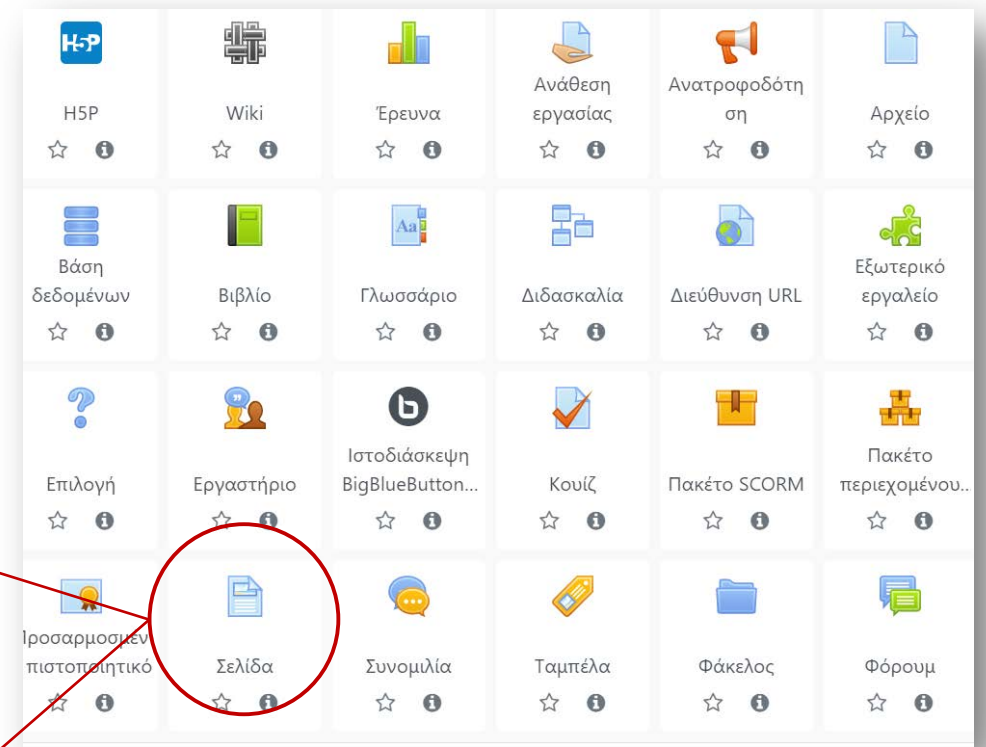
Αποθήκευση κι επιστροφή στο μάθημα

- Οι ταμπέλες εκτός ότι μπορούν να αφορούν μαθησιακό υλικό, έχουν και τη δυνατότητα παρουσίασης μιας καλύτερης μορφής του μαθήματος (εφόσον προβάλλονται ενσωματωμένα)

Προσθήκη 'Σελίδας'

Ενεργοποίηση επεξεργασίας

+ [Προσθήκη δραστηριότητας ή πόρου](#)



▼ **Γενικά**

Όνομα ! !
- Πρέπει να εισάγετε μια τιμή εδώ.

Περιγραφή

Εμφάνιση περιγραφής στην σελίδα του μαθήματος ?

▼ **Περιεχόμενο**

Περιεχόμενο σελίδας !

Οποσδήποτε δίνεις **τίτλο** και **περιεχόμενο** (σκέψου σαν σελίδα βιβλίου ή ιστοσελίδα)

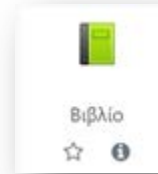
Αποθήκευση κι επιστροφή στο μάθημα

ΠΡΟΣΟΧΗ: Μην γεμίσεις με σελίδες το μάθημά σου, αν έχεις πολλές να βάλεις, τότε κοίτα την επόμενη διαφάνεια

Προσθήκη 'Βιβλίου' (1^ο βήμα)

Ενεργοποίηση επεξεργασίας

+ [Προσθήκη δραστηριότητας ή πόρου](#)



Οποσδήποτε δίνεις **τίτλο** και επιλέγεις τρόπο παρουσίασης των κεφαλαίων και των ενότητων (προτείνεται ως έχουν: 'Αριθμοί' & 'Εικόνες')

Αποθήκευση κι επιστροφή στο μάθημα

- Το βιβλίο έχει πλέον δημιουργηθεί και βρίσκεται στην ενότητα του μαθήματος έτοιμο να πάρει κεφάλαια και ενότητες (βλ. επόμενη διαφάνεια)

Προσθήκη 'Βιβλίου' (2^ο βήμα)



Το βιβλίο μου

▼ Προσθήκη νέου κεφαλαίου

Τίτλος κεφαλαίου ⓘ 1ο Κεφαλαιο

Υποκεφάλαιο (Διατίθεται μόνο όταν έχει δημιουργηθεί το πρώτο κεφ...

Περιεχόμενο ⓘ

Εδώ δημιουργώ μία σελίδα στην παραγματικότητα με κείμενο, δεσμούς και πολυμέσα

Ετικέτες

Ετικέτες Καμία επιλογή

Πληκτρολογήστε ετικέτες (χωρισμένες με κόμματα)

Αποθήκευση αλλαγών Άκυρο

Είναι σαν να έφτιαχνα μια σελίδα

Στο αριστερό μενού εμφανίζεται ένας 'Πίνακας περιεχομένων'

Μπορείς από εδώ να προσθέσεις άλλο ένα κεφάλαιο (νέα σελίδα)

Πίνακας περιεχομένων

1. 1ο Κεφαλ... ⚙️ 🗑️ 👁️ +

Το βιβλίο μου

1. 1ο Κεφαλαιο

Εδώ δημιουργώ μία σελίδα στην παραγματικότητα με κείμενο, δεσμούς και πολυμέσα

Πλοήγηση

▼ Ταμπλό

- 🏠 Αρχική ιστοτόπου
- > Σελίδες ιστοτόπου
- ▼ Τα μαθήματά μου

Αυτόματη αρίθμηση

▼ Προσθήκη νέου κεφαλαίου

Προηγούμενο κεφάλαιο 1ο Κεφαλαιο

Τίτλος κεφαλαίου ⓘ

Υποκεφάλαιο

Περιεχόμενο ⓘ

Αν τσεκάρεις 'Υποκεφάλαιο' Θα προστεθεί ως ενότητα στο προηγούμενο κεφάλαιο

Για την επόμενη φορά

- Σε ένα από τα θέματα που έχεις δημιουργήσει να προσθέσεις 1 βίντεο σχετικό του θέματος ως 'ταμπέλα'
- Όμοια σε ένα άλλο να προσθέσεις μία εικόνα σχετική, πάλι ως 'ταμπέλα'
- Σε ένα τρίτο θέμα να προσθέσεις ένα βιβλίο με 2 τουλάχιστον κεφάλαια και από 2 ενότητες το κάθε ένα τους

To Be Continued...