


Κουίζ, Φόρουμ,
Επιλογή, Έρευνα
&
Γλωσσάριο

Δημιουργία Κουίζ

Ενεργοποίηση επεξεργασίας

+ Προσθήκη δραστηριότητας ή πόρου



Γενικά

Όνομα ! Δίνεις τον τίτλο του Κουίζ

Περιγραφή

Αν θέλεις προσθέτεις και μια περιγραφή. Για να είναι εμφανής η περιγραφή στη σελίδα του μαθήματός σου πρέπει να τσεκάρεις το πεδίο που είναι κάτω

Εμφάνιση περιγραφής στην σελίδα του μαθήματος

Χρονομέτρηση

Ανοιγμα του κουίζ

? 1 Μάιος 2021 14 18 Ενεργοποίηση

Κλείσιμο κουίζ

1 Μάιος 2021 14 18 Ενεργοποίηση

Χρονικό όριο

? 0 λεπτά Ενεργοποίηση

Αν θέλεις να υπάρχει χρόνος (ο προκαθορισμένος είναι 20')

Όταν παρέλθει ο χρόνος

? Οι ανοιχτές προσπάθειες υποβάλλονται αυτόματα

Οι ανοιχτές προσπάθειες υποβάλλονται αυτόματα


Υπάρχει μια περίοδος χάριτος όπου μπορούν να υποβληθούν ανοιχτές προσπάθειες, αλλά δεν μετράνε.

Οι προσπάθειες πρέπει να υποβληθούν πριν από τη λήξη του χρόνου, αλλιώς δεν υπολογίζονται.

Αν θέλεις να υπάρχει ημερομηνία έναρξης ή/και λήξης της προσπάθειας

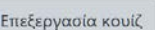
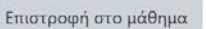
Αποθήκευση κι επιστροφή στο μάθημα

Δημιουργία Κουίζ

✚  Δίνεις τον τίτλο του Κουίζ  Επεξεργασία 

Μέθοδος βαθμολόγησης: Ο υψηλότερος βαθμός


Καμία ερώτηση δεν έχει προστεθεί ακόμα


Μεταπήδηση σε...



Μέγιστος βαθμός Αποθήκευση

Σύνολο βαθμών: 0,00

Ανακάτεμα 









Προσθήκη ▾

 Προσθήκη ερώτησης



-  από τράπεζα ερωτήσεων
-  Προσθήκη τυχαίας ερώτησης

Επιλέξτε έναν τύπο ερώτησης για να προσθέσετε

ΕΡΩΤΗΣΕΙΣ

-  Αντιστοίχιση
-  Απλή ερώτηση υπολογιστικού τύπου
-  Αριθμητική
-  Δείκτες θέσης για μεταφορά & απόθεση
-  Έκθεση
-  Ενσωματωμένες απαντήσεις (Cloze)
-  Επιλογή λέξεων που λείπουν
-  Ερώτηση υπολογιστικού τύπου πολλαπλών

Επιλέξτε ένα τύπο ερώτησης για να δείτε την περιγραφή του.

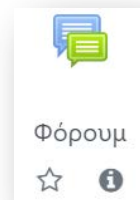
 Προσθήκη  Ακυρο

Επιλέγεις το είδος της ερώτησης που επιθυμείς και πατάς 'Προσθήκη'

Δημιουργία Φόρουμ

Ενεργοποίηση επεξεργασίας

+ Προσθήκη δραστηριότητας ή πόρου



Γενικά

Όνομα ⓘ Δίνεις τον τίτλο του φόρουμ

Περιγραφή

↕ A B I ☰ ☷ ☹ ☺ 🔗

Αν θέλεις προσθέσεις και μια περιγραφή. Για να είναι εμφανής η περιγραφή στη σελίδα του μαθήματός σου πρέπει να τσεκάρεις το πεδίο που είναι κάτω

Εμφάνιση περιγραφής στην σελίδα του μαθήματος

Τύπος φόρουμ ⓘ

Τυπικό φόρουμ γενικής χρήσης

Κάθε άτομο θέτει ένα θέμα συζήτησης Κάθε μέλος της τάξης μπορεί να θέσει ένα θέμα

Μια απλή συζήτηση Ο δάσκαλος θέτει ένα θέμα και οι μαθητές συζητούν

Το τυπικό φόρουμ να εμφανίζεται με μορφότυπο παρόμοιο με ιστολογίου Ένα τυπικό φόρουμ σε μορφή ιστολογίου


Τυπικό φόρουμ γενικής χρήσης Ένα τυπικό φόρουμ όπου όλοι θέτουν θέματα








Φόρουμ Ερωτήσεων & Απαντήσεων Ένα φόρουμ ερωτήσεων όπου οι μαθητές πρέπει να απαντήσουν πριν δουν τις απαντήσεις των υπολοίπων

Αποθήκευση και προβολή

Δημιουργία Φόρουμ

Προσθήκη νέου θέματος συζήτησης

Θέμα  Εδώ βάζω το θέμα προς συζήτηση

Μήνυμα   **A** **B** *I*     

Αν θέλω προσθέτω και ένα μήνυμα προς τους μαθητές,
π.χ. τι σκέφτεστε για την προφορική εξέταση|

Ανάρτηση στο φόρουμ Ακυρο Προχωρημένο


Η ανάρτησή σας προστέθηκε με επιτυχία.

Έχετε 30 λεπτά για να την επεξεργαστείτε εάν θέλετε να κάνετε τυχόν αλλαγές.

Δημιουργία Επιλογής

Ενεργοποίηση επεξεργασίας

+ Προσθήκη δραστηριότητας ή πόρου



Επιλογή

Γενικά

Όνομα επιλογής

Γράφεις τον τίτλο της επιλογής

Περιγραφή - Κείμενο εισαγωγής

Εδώ γράφεις μία περιγραφή αν θέλεις

Εμφάνιση περιγραφής στην σελίδα του μαθήματος

Τρόπος εμφάνισης για τις επιλογές

Οριζόντια προβολή

Οριζόντια προβολή

Κάθετη προβολή

Επιλογές

Να επιτρέπεται η ενημέρωση της επιλογής

Όχι

Επέτρεψε περισσότερες από μία επιλογές να επιλεγούν

Όχι

Περιορίσε το πλήθος των επιτρεπόμενων αποκρίσεων

Όχι

Επιλογή 1

1η επιλογή

Επιλογή 2

2η

Επιλογή 3

3η

Επιλογή 4

Αν θέλεις προσθέτει

Επιλογή 5

Προσθήκη 3 πεδίων/ου στη φόρμα

Αποτελέσματα

Δημοσιοποίηση αποτελεσμάτων

Μη δημοσιοποίηση των αποτελεσμάτων στους μαθητές

Μη δημοσιοποίηση των αποτελεσμάτων στους μαθητές
Εμφάνιση αποτελεσμάτων στο μαθητή αφού απαντήσει
Εμφάνιση αποτελεσμάτων στους μαθητές όταν κλείσει η επιλογή
Πάντα εμφάνιση των αποτελεσμάτων στους μαθητές

Εμφάνιση στήλης για αναπάντητα

Όχι

Όχι

Ναι

Αν επιλέξεις 'Ναι' θα φαίνεται μια στήλη με όσους ακόμα δεν το έκαναν

Αποθήκευση κι επιστροφή στο μάθημα

Δημιουργία Έρευνας

Ενεργοποίηση επεξεργασίας

+ Προσθήκη δραστηριότητας ή πόρου



Γενικά

Όνομα !

Τύπος έρευνας ! ?

Περιγραφή

- Επιλέξτε...
- ΑΤΤLS (έκδοση 20 αντικειμένων)
- Κρίσιμα περιστατικά
- COLLES (Πραγματικό)
- COLLES (Προτιμώμενη και πραγματική)
- COLLES (Προτιμώμενη)


Όλα αυτά είναι έτοιμες έρευνες.
Αξίζει να τις δεις ...

Αποθήκευση κι επιστροφή στο μάθημα

Δημιουργία Γλωσσάριου

Ενεργοποίηση επεξεργασίας

+ Προσθήκη δραστηριότητας ή πόρου



Γενικά

Όνομα ! Δίνεις το όνομα για το Γλωσσάριό σου

Περιγραφή

Αν θέλεις μια περιγραφή, π.χ. γιατί πρόσθεσες ένα γλωσσάριο στο μάθημά σου ...

Εμφάνιση περιγραφής στην σελίδα του μαθήματος

Τύπος γλωσσαρίου ? Δευτερεύον γλωσσάριο

Επιλέγεις 'Κύριο' μόνο αν 'τραβάει' δεδομένα από δευτερεύοντα

Αποθήκευση κι επιστροφή στο μάθημα

To Be Continued...