


Design a Rubric

ONLINE

Σχεδιασμός Ρουμπρικών



Ιστοσελίδες με ελεύθερη
πρόσβαση και χρήση

Quick Rubric



Create a Rubric

My Rubrics

My Account

Log in

From your friends at **Storyboard That** and **Photos for Class**

Welcome to Quick Rubric!

Why can't making rubrics be simple and fast?

Why can't rubrics look clean and modern?

NOW THEY CAN!

Create a Rubric

<https://www.quickrubric.com/>

Δημιουργία Νέας Ρουμπρικής

Please Name Me

Rubric Title	Rubric Description and Instructions			Score <small>(No Score)</small>
<input type="text" value="Rubric Title"/>	<input type="text" value="Edit Me"/>			Max Score: <input type="text" value="100"/> Min Score: <input type="text" value="50"/>
	Proficient 33 Points	Emerging 25 Points	Beginning 17 Points	
<input type="text" value="Criteria/Topic"/> <small>(x ↓)</small>	<input type="text" value="Edit Me"/>	<input type="text" value="Edit Me"/>	<input type="text" value="Edit Me"/>	
<input type="text" value="Criteria/Topic"/> <small>(↑ x ↓)</small>	<input type="text" value="Edit Me"/>	<input type="text" value="Edit Me"/>	<input type="text" value="Edit Me"/>	
<input type="text" value="Criteria/Topic"/> <small>(↑ x)</small>	<input type="text" value="Edit Me"/>	<input type="text" value="Edit Me"/>	<input type="text" value="Edit Me"/>	

[View My Rubrics](#)

Δημιουργία Νέας Ρουμπρικής

Τίτλος Ρουμπρικής

Max Score = Εξαιρετική Επίδοση
Min Score = Χαμηλή Επίδοση

Score (No. Score)
Max Score: 100
Min Score: 50

Rubric Title: Τίτλος Ρουμπρικής

Rubric Description and Instructions: Μερικά λόγια, μία με δυο παραγράφους σχετικά με την ρουμπρική που δημιουργώ. Για παράδειγμα, ποια δραστηριότητα αφορά, ποιοι οι διδακτικοί μου στόχοι ή ανατροφοδότηση επιθυμώ να δώσω και σε ποιες φάσεις της δραστηριότητας, αν επιθυμώ βαθμολόγηση κ.λπ.

Η βαθμολογική κλίμακα ορίζεται αυτόματα

	Εξαιρετική Επίδοση	Μέτρια Επίδοση	Χαμηλή Επίδοση
	33 Points	25 Points	17 Points
Εδώ γράφω το πρώτο (1ο) Κριτήριο αξιολόγησης που θα χρησιμοποιήσω στην δραστηριότητά μου.	Περιγραφή της εξαιρετικής επίδοσης για το 1ο Κριτήριο	Περιγραφή της μέτριας επίδοσης για το 1ο Κριτήριο	Περιγραφή της χαμηλής επίδοσης για το 1ο Κριτήριο
Εδώ γράφω το δεύτερο (2ο) Κριτήριο αξιολόγησης που θα χρησιμοποιήσω στην δραστηριότητά μου.	Περιγραφή της εξαιρετικής επίδοσης για το 2ο Κριτήριο	Περιγραφή της μέτριας επίδοσης για το 2ο Κριτήριο	Περιγραφή της χαμηλής επίδοσης για το 2ο Κριτήριο
Εδώ γράφω το τρίτο (3ο) Κριτήριο αξιολόγησης που θα χρησιμοποιήσω στην δραστηριότητά μου.	Περιγραφή της εξαιρετικής επίδοσης για το 3ο Κριτήριο	Περιγραφή της μέτριας επίδοσης για το 3ο Κριτήριο	Περιγραφή της χαμηλής επίδοσης για το 3ο Κριτήριο

Η μετακίνηση αφορά ολόκληρη την γραμμή

+ Add Row = Προσθήκη νέας γραμμής (επιπλέον κριτήριο)
+ Add Column = Προσθήκη νέας στήλης (αύξηση διαβάθμισης)

+ Add Row + Add Column Save Rubric View My Rubrics

Δημιουργία χρήστη στο Quick Rubric

+ Add Row

+ Add Column

 Save Rubric

[View My Rubrics](#)

Please Log in or Register For Quick Rubric ×

I Have an Account

I'm a New User

Δημιουργία χρήστη στο Quick Rubric

Please Log in or Register For Quick Rubric

[I Have an Account](#) [I'm a New User](#)

New User Registration

For our new Quick Rubric users you can quickly create an account

User Name

Email Address

Password

Confirm Password

Terms and Conditions

I have read and understand the terms of conditions and privacy policy.

Email Preferences

YES! Quick Rubric may send emails with special tips and discounts.

Yes! I want special offers from carefully selected companies. Quick Rubric may make my email address available to these companies.

[Register For Quick Rubric >](#)

Social Login

Save time by logging on with a social network!

[Facebook](#) [Google](#)

[Twitter](#)

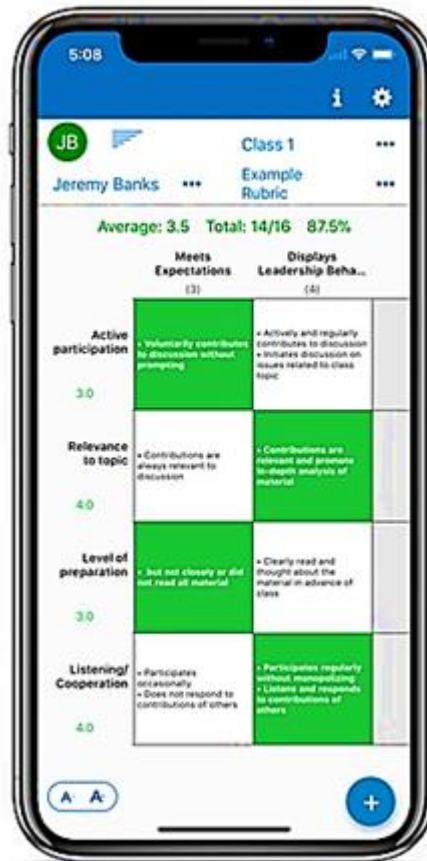

Terms and Conditions

I have read and understand the terms of conditions and privacy policy.

Print / share / copy / delete

Τίτλος Ρουμπρικής			
Rubric Title	Rubric Description and Instructions		Score (No. Score)
Τίτλος Ρουμπρικής	Μερικά λόγια, μία με δυο παραγράφους σχετικά με την ρουμπρική που δημιουργώ. Για παράδειγμα, ποια δραστηριότητα αφορά, ποιοι οι διδακτικοί μου στόχοι, η ανατροφοδότηση επιθυμώ να δώσω και σε ποιες φάσεις της δραστηριότητας, αν επιθυμώ βαθμολόγηση κ.λπ.		Max Score: 100 Min Score: 50
	Εξαιρετική Επίδοση 33 Points	Μέτρια Επίδοση 25 Points	Χαμηλή Επίδοση 17 Points
Εδώ γράφω το πρώτο (1ο) Κριτήριο αξιολόγησης που θα χρησιμοποιήσω στην δραστηριότητά μου. (x ↓)	Περιγραφή της εξαιρετικής επίδοσης για το 1ο Κριτήριο	Περιγραφή της μέτριας επίδοσης για το 1ο Κριτήριο	Περιγραφή της χαμηλής επίδοσης για το 1ο Κριτήριο
Εδώ γράφω το δεύτερο (2ο) Κριτήριο αξιολόγησης που θα χρησιμοποιήσω στην δραστηριότητά μου. (↑ x ↓)	Περιγραφή της εξαιρετικής επίδοσης για το 2ο Κριτήριο	Περιγραφή της μέτριας επίδοσης για το 2ο Κριτήριο	Περιγραφή της χαμηλής επίδοσης για το 2ο Κριτήριο
Εδώ γράφω το τρίτο (3ο) Κριτήριο αξιολόγησης που θα χρησιμοποιήσω στην δραστηριότητά μου. (↑ x ↓)	Περιγραφή της εξαιρετικής επίδοσης για το 3ο Κριτήριο	Περιγραφή της μέτριας επίδοσης για το 3ο Κριτήριο	Περιγραφή της χαμηλής επίδοσης για το 3ο Κριτήριο
Print Rubric Edit Rubric Copy Rubric Delete Rubric			
Quick Rubric URL: http://www.quickrubric.com/r/#/qr/angelos_giannoulas/σάγγαφοψ-σάγγαφοψ			View My Rubrics

Rubric App 'Rubric Scorer'




Ρουμπρικές έως

- 6 κριτήρια &
- 6 διαβαθμίσεις

Δυνατότητα βαθμολόγησης & στατιστικών αποτελεσμάτων

Δημιουργία έως 10 τάξεων

Συγχρονισμός με Google classrooms



Άσκηση

- ▶ Δημιουργήστε στη σελίδα Quick Rubric πέντε (5) κριτήρια αξιολόγησης και τις αντίστοιχες περιγραφές τους με διαβάθμιση τεσσάρων (4) επιπέδων για:
 - ▶ μια δραστηριότητα ανά ομάδες των δύο, στο παρακάτω φύλλο εργασίας και τις απαντήσεις των μαθητών

<https://eclass.aspete.gr/modules/document/file.php/UND113/07η%20Ενότητα/13%20from%20zBinder-13x4-13.pdf>

13^ο αρχείο – 7^η Ενότητα
Παιδαγωγικές Εφαρμογές με Η/Υ (Ε)