

Διαχείριση & Επεξεργασία μαθήματος

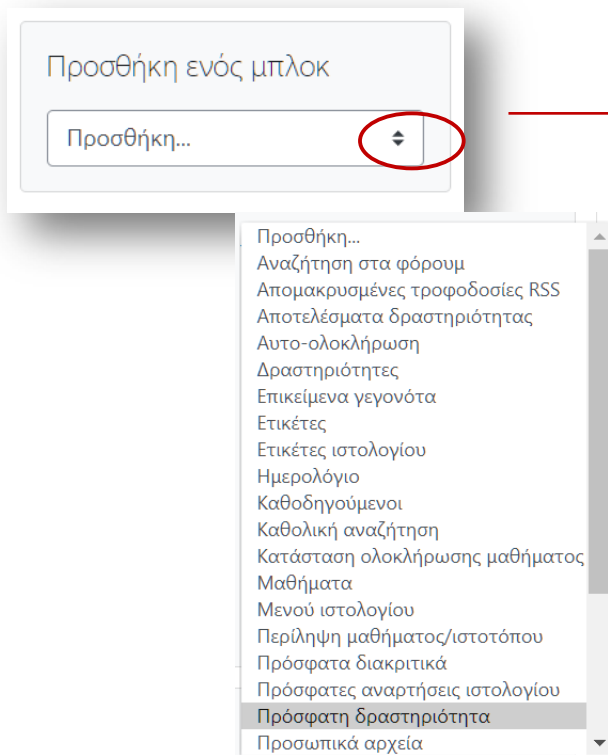
Μπαίνοντας για 1^η φορά στο μάθημά σας

The image illustrates the navigation process in an LMS through three sequential screenshots:

- First Screenshot:** Shows the main navigation menu. The 'Pedagogical Applications' (Παιδαγωγικές Εφαρμογές) option is circled in red.
- Second Screenshot:** Shows the 'Pedagogical Applications' page. The 'Enable application' (Ενεργοποίηση επεξεργασίας) button is circled in red. The 'Management' (Διαχείριση) section is also circled in red, with 'Application' (Επεξεργασία) highlighted.
- Third Screenshot:** Shows the 'Application Management' (Διαχείριση μαθήματος) settings. The 'Application' (Επεξεργασία) option is circled in red. Below it, the 'Add a block' (Προσθήκη ενός μπλοκ) section is circled in red, showing a dropdown menu.


Επιλέγεις κάποια από τις δομές και επεξεργάζεσαι τη λειτουργία της

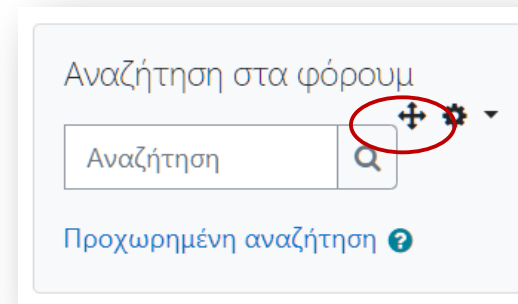
Προσθέτω μπλοκ



Επίλεξε τα επόμενα:

1. Επικείμενα γεγονότα
2. Τελευταίες ανακοινώσεις
3. Πρόσφατη δραστηριότητα
4. Ημερολόγιο

Μετακίνησε τα μπλοκ στη δεξιά πλευρά και στη θέση που επιθυμείς σύροντας το σύμβολο 



Διαχείριση μπλοκ

Αναζήτηση στα φόρουμ

- Ρύθμιση μπλοκ Αναζήτηση στα φόρουμ
- Απόκρυψη μπλοκ Αναζήτηση στα φόρουμ
- Δικαιώματα χρήσης**
- Έλεγχος δυνατοτήτων
- Διαγραφή μπλοκ Αναζήτηση στα φόρουμ

Δικαιώματα στο πλαίσιο «Μπλοκ: Αναζήτηση στα φόρουμ»

Παράκαμψη ανώτερου ρόλου

Δυνατότητα	Κίνδυνοι	Αδειοδοτημένοι ρόλοι	Απαγορευμένοι
Μπλοκ: Αναζήτηση στα φόρουμ Προσθήκη νέου μπλοκ αναζήτησης σε φόρουμ block/search_forums:addinstance	⚠ ⚠	Διδάσκων Διαχειριστής	
Μπλοκ Επεξεργασία ρυθμίσεων μπλοκ moodle/block:edit	⚠ ⚠	Διδάσκων Διαχειριστής	
Εμφάνιση μπλοκ moodle/block:view		Πιστοποιημένος χρήστης Μαθητής Διδάσκων	Επισκέπτης Περιορισμένος διδάσκων

Επιστροφή σε Μπλοκ: Αναζήτηση στα φόρουμ

Πατώντας πάνω ανοίγει η βοήθεια

Επιλέγεις αν θέλεις να προσθέσεις κάποιον άλλο ρόλο στη δυνατότητα προβολής

Επιλέγεις να απαγορεύσεις ένα ρόλο από τη δυνατότητα προβολής & προστίθεται στη λίστα 'Απαγορευμένοι'

Ρυθμίσεις μαθήματος

Διαχείριση

- Διαχείριση μαθήματος
 - Επεξεργασία ρυθμίσεων**
 - Χρηστές
 - Φίλτρα
 - Αναφορές
 - Ρύθμιση βαθμολογίου
 - Διακριτικά
 - Αντίγραφο ασφαλείας
 - Επαναφορά
 - Εισαγωγή
 - Επαναρχικοποίηση
 - Τράπεζα ερωτήσεων

Επεξεργασία των ρυθμίσεων του μαθήματος

- Γενικά
- Περιγραφή
- Μορφότυπος μαθήματος**
- Εμφάνιση
- Αρχεία και ανεβασμένα
- Παρακολούθηση ολοκλήρωσης
- Ομάδες
- Μετονομασία ρόλου
- Ετικέτες

Επιλέγεις τη ρύθμιση

Μορφότυπος μαθήματος

Μορφότυπος: Θεματικός μορφότυπος μαθήματος

Περιοχές που έχετε αποκρύψει: Τα τμήματα που έχετε αποκρύψει θα προβάλλονται σε συμπυκνωμένη μορφή

Διάταξη μαθήματος: Εμφάνιση όλων των τμημάτων σε μία σελίδα

Αλλάζει τη μορφή του μαθήματος από 'θέματα' σε 'εβδομάδες'

Εμφάνιση

Επιβολή γλώσσας: Χωρίς επιβολή

Αριθμός ανακοινώσεων: 5

Εμφάνιση βαθμολογίου στους μαθητές: Ναι

Εμφάνιση αναφορών δραστηριοτήτων: Όχι

Αν θέλεις η βαθμολογία να είναι διακριτή online στον κάθε μαθητή

Αρχεία και ανεβασμένα

Μέγιστο μέγεθος ανεβασμένου αρχείου: 2MB

Ρωτήστε το διαχειριστή για να βάλετε ένα όριο

Ετικέτες

Ετικέτες: Καμία επιλογή

Πληκτρολογήστε ετικέτες (χωρισμένες με κόμματα)

Μία νέα δυνατότητα να βάλεις tags στο μάθημά σου για να βρίσκεται εύκολα στις αναζητήσεις

Για την επόμενη φορά

Ο καθένας για το μάθημά του να έχει σε ένα έγγραφο στον Η/υ του:

1. Μία εισαγωγή σχετική
2. Το δεσμό (link) μιας εικόνας
3. Τον τίτλο ενός 1^{ου} κεφαλαίου
4. Λίγα λόγια για το περιεχόμενό του 1^{ου} κεφαλαίου

To Be Continued...