


Φάκελοι & Εργασίες

Δημιουργία φακέλου αρχείων

Ενεργοποίηση επεξεργασίας

+ Προσθήκη δραστηριότητας ή πόρου



Γενικά

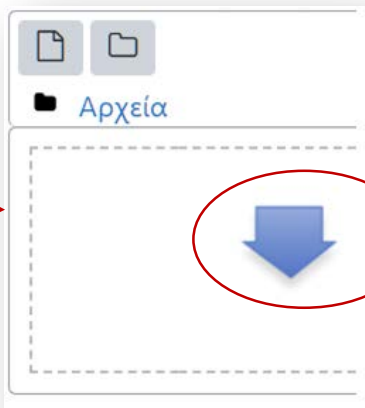
Όνομα ! Αρχεία για την εξΑ εκπαίδευση ενηλίκων

Περιγραφή


Δώσε έναν τίτλο και μία περιγραφή για το φάκελο που θα δημιουργήσεις

Όταν έχω φάκελο είναι προτιμότερο να αναφερόμαστε στα περιεχόμενά του

Εμφάνιση περιγραφής στην σελίδα του μαθήματος ?

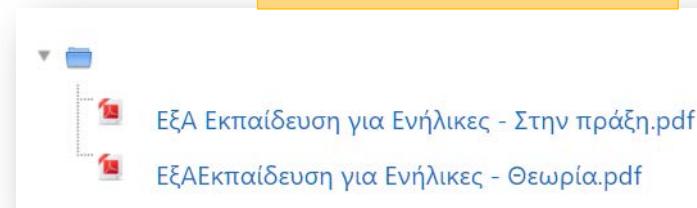


Προσθέτεις όσα αρχεία επιθυμείς στο φάκελο με τη μέθοδο drag & drop



Αποθήκευση κι επιστροφή στο μάθημα

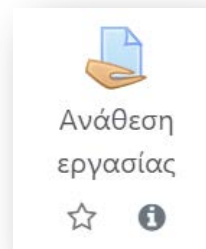
Έτσι θα φαίνεται στο μαθητή



Δημιουργία εργασίας

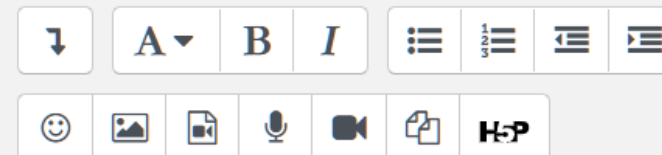
Ενεργοποίηση επεξεργασίας

+ Προσθήκη δραστηριότητας ή πόρου



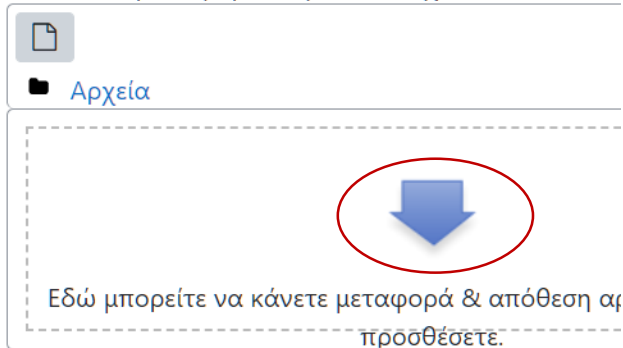
Τίτλος της εργασίας

Δώσε έναν τίτλο και περιγραφή της εργασίας



Κείμενο που εξηγεί ποια είναι η εργασία. Μπορ δεσμούς, βίντεο ή άλλο πολυμεσικό αρχείο. Είν καθαρά γραμμένο ώστε να μην υπάρχουν ερ

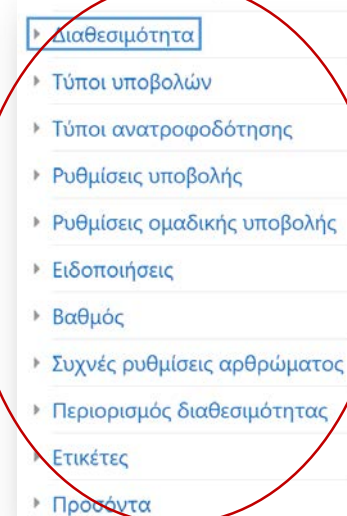
Μέγιστο μέγεθος για νέα αρχεία: 100MB. Συν



Αν χρειάζεται επισυνάπτεις και σχετικά αρχεία



Στη συνέχεια πρέπει να ρυθμίσεις



- τις ημερομηνίες
- τον τρόπο υποβολής
- τον τρόπο ανατροφοδότησης
- κ.ά.







Επεξεργασία της εργασίας - Ημερομηνίες


▼ Διαθεσιμότητα

Ημερομηνία έναρξης υποβολών  18 ▾ Απρίλιος ▾ 2021 ▾ 00 ▾ 00 ▾ 
 Ενεργοποίηση

Οφειλόμενη ημερομηνία  25 ▾ Απρίλιος ▾ 2021 ▾ 00 ▾ 00 ▾ 
 Ενεργοποίηση

Ημερομηνία τερματισμού (υποβολών)  18 ▾ Απρίλιος ▾ 2021 ▾ 09 ▾ 03 ▾ 
 Ενεργοποίηση

Υπενθύμιση βαθμολόγησης μέχρι  2 ▾ Μάιος ▾ 2021 ▾ 00 ▾ 00 ▾ 
 Ενεργοποίηση

Εμφάνιση περιγραφής πάντα 

Ημερομηνία & ώρα έναρξης αποστολής των εργασιών

Ημερομηνία & ώρα λήξης αποστολής των εργασιών

Αν επιθυμείς να υπάρχει 'κρυφή' παράταση

Αν επιθυμείς να έχεις ειδοποίηση για τελική ημερομηνία βαθμολόγησης

Επεξεργασία της εργασίας – Τύπος υποβολής

▼ Τύποι υποβολών

Τύποι υποβολών Εντός σύνδεσης κείμενο Υποβολές αρχείων

Όριο λέξεων Ενεργοποίηση

ή

▼ Τύποι υποβολών

Τύποι υποβολών Εντός σύνδεσης κείμενο Υποβολές αρχείων

Μέγιστος αριθμός ανεβασμένων αρχείων.

Μέγιστο μέγεθος υποβολής

Αποδεκτοί τύποι αρχείου Καμία επιλογή

Μπορείς να επιλέξεις τον τύπο αρχείου της εργασίας

Αποδεκτοί τύποι αρχείων

Όλοι οι τύποι αρχείων

Αρχεία βίντεο .3gp .avi .dv .divx .mpe .mpg .ogv .qt .rmvb .rv .swf .swfl

Αρχεία βίντεο Ιστού .avi .flv .ogv .qt .swf .swfl .ts .webm

Αρχεία βίντεο με εγγενή κωδικοποίηση .fmp4 .mov .mp4 .m4v .ogv .webm

Αρχεία εγγράφων .doc .docx

Αρχεία εικόνας προς βελτιστοποίηση .jpeg .jpg .png

Αρχεία εικόνων .ai .bmp .gdip .svgz .tif .tiff

Αρχεία εικόνων Ιστού .gif

Αρχεία ήχου .aac .aif .aiff .aifc .wav .wma

Αρχεία ήχου Ιστού .aac .flac

Αρχεία ήχου με εγγενή κωδικοποίηση

ή και τα δύο

Επεξεργασία της εργασίας - Ανατροφοδότηση

Σου δίνεται η δυνατότητα σχολιασμού σε ειδικό πεδίο για κάθε μαθητή ξεχωριστά

Σου δίνεται η δυνατότητα σχολιασμού πάνω στο επισυναπτόμενο αρχείο (και σε PDF)

▼ Τύποι ανατροφοδότησης

Τύποι ανατροφοδότησης

- Σχόλια ανατροφοδότησης ?
- Επισημείωση PDF ?
- Φύλλο εργασίας βαθμολόγησης εκτός σύνδεσης ?
- Αρχεία ανατροφοδότησης ?

Σχολιασμός στις ίδιες γραμμές ?

Όχι ▾

Αν επιλέξεις 'Ναι' μπορείς να σχολιάζεις απ' ευθείας στο κείμενο του μαθητή

Επεξεργασία της εργασίας - Υποβολή

▼ Ρυθμίσεις υποβολής

Απαιτείται οι μαθητές να πατάνε το κουμπί υποβολής



Όχι

Όχι

Ναι

Αν επιθυμείς να υπάρχει κουμπί 'Υποβολή'

Να απαιτείται οι μαθητές να αποδεχθούν τη δήλωση υποβολής



Όχι

Όχι

Ναι

Αν επιθυμείς να υπάρχει δήλωση αποδοχής της υποβολής από κάθε μαθητή

Να ξανανοίξουν οι προσπάθειες



Ποτέ

Ποτέ

Χειροκίνητα

Αυτόματα μέχρι να επιτύχει

Αν επιθυμείς να υπάρχει δυνατότητα επαν-υποβολής σε περίπτωση αποτυχίας (βλ. 'Ελάχιστος βαθμός επιτυχίας')

Επεξεργασία της εργασίας - Βαθμός

▼ Βαθμός

Βαθμός ?

Τύπος

Μέγιστος βαθμός

Μέθοδος βαθμολόγησης ?

Κατηγορία βαθμού ?

Ελάχιστος βαθμός επιτυχίας ?

Ανώνυμες υποβολές ?

Απόκρυψη ταυτότητας βαθμολογητή από τους μαθητές ?

Πόντοι ▾

Κανένα

Κλίμακα

Πόντοι

Απλή άμεση βαθμολόγηση ▾

Απλή άμεση βαθμολόγηση

Οδηγός βαθμολόγησης

Ρουμπρίκα

Αν υπάρχουν περισσότεροι του ενός καθηγητές

Για την επόμενη φορά

- Πρόσθεσε στην τελευταία ενότητά σου μία εργασία σχετική με το μάθημά σου έτσι ώστε:
 - Να στείλουν οι μαθητές σου και κείμενο και αρχείο
 - Να βάλεις 2 εβδομάδες από την ημερομηνία έναρξης για την υποβολή
 - Το κείμενο να μην ξεπερνά τις 550 λέξεις
 - Ο μέγιστος αριθμός αρχείων προς αποστολή να είναι '2' σε έγγραφο ή παρουσίαση
 - Με μόνη ανατροφοδότηση από εσένα τα 'Σχόλια'
 - Η βαθμολόγηση να είναι έως 20 η μέγιστη και 12 η ελάχιστη επιτυχίας

To Be Continued...